



## RUF|COMPOSIUM Kopfteile



### RUF|COMPOSIUM KTA

mit abnehmbarer Schürze zum Reinigen, immer 1teilig



### RUF|COMPOSIUM KTK 1

gerade Form mit umlaufendem Keder; optional Höhenkürzung um max. 250 mm möglich




### RUF|COMPOSIUM KTK 2

geschwungene Form, KTK 2 mit umlaufendem Keder, festbezogen, KTG 2-AB mit abziehbarer Housse zum Reinigen




### RUF|COMPOSIUM KTK 4

in Stilform, mit umlaufendem Keder, festbezogen



### RUF|COMPOSIUM KTQ

Kassettenoptik, mit tiefgezogenen Nähten und Kedereinfassung



### RUF|COMPOSIUM KTV / KTV-AB

mehrfach verstellbare Kopfteilepolster, festbezogen; KTV -AB mit abziehbaren, reinigungsfähigen Bezügen



### RUF|COMPOSIUM KT-Blende / plain board

Bei Betten ohne Kopfteil empfohlen; bei Bettkästen auf Rollen ist die Blende geteilt